

GUIDA PER I DOCENTI

Impostazione dei parametri colloqui a.s. 2022-23

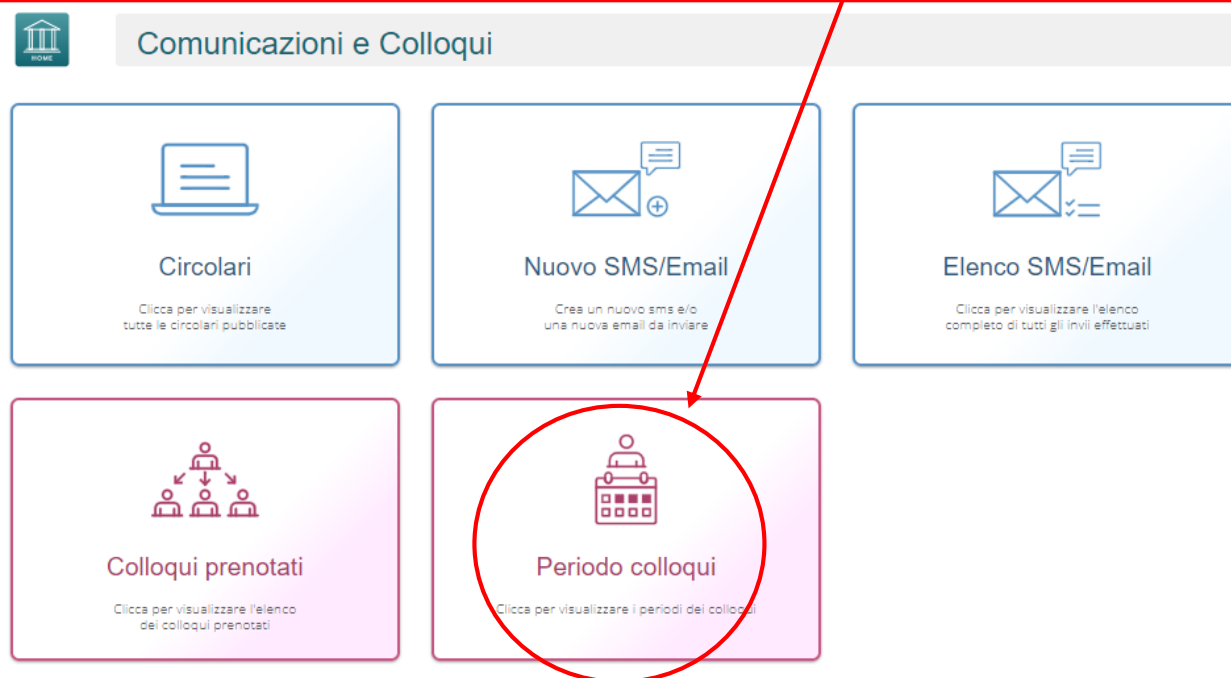
Il docente accede al RE 2.0 con le proprie credenziali.

The screenshot shows the RE 2.0 dashboard for a teacher named MACRI' GIUSEPPE. The dashboard includes a search bar, a profile card with the name and a timestamp '09:52:27 venerdì 30 settembre 2022', and several action buttons: 'Messaggi' (0), 'Registro Docenti' (circled in red), 'COLLABORA' (Didattica a distanza), and 'SPD' (Sportello Digitale). There are also banners for 'ASL Alternanza Scuola-Lavoro' and 'TUTTOSCUOLA & AXIOS'.

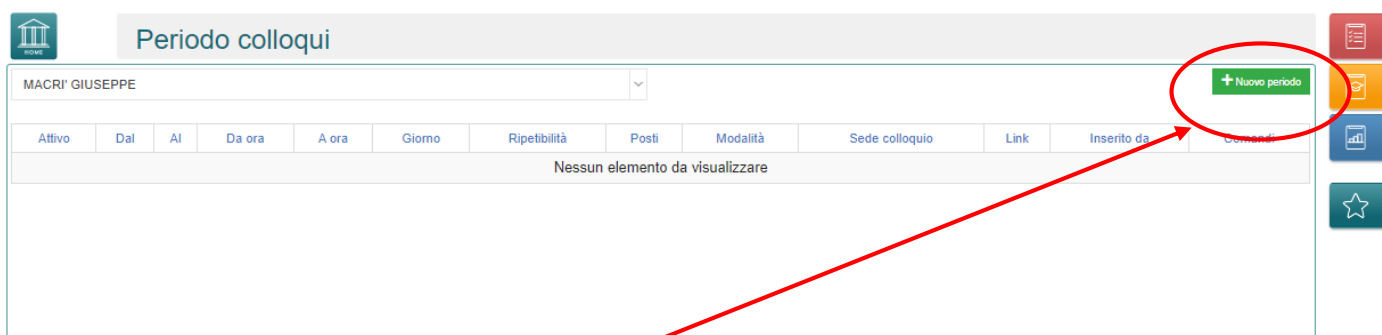
Cliccando sull'icona **COMUNICAZIONI E COLLOQUI**

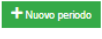
The screenshot shows the navigation menu of the RE 2.0 system. The menu items are: 'REGISTRO DOCENTE', 'PROGRAMMAZIONE', 'MENU VELOCE', 'MATERIALE DIDATTICO E COLLABORA', 'COMUNICAZIONI E COLLOQUI' (circled in red), 'RICERCA', 'SCRUTINI', 'ALTRE FUNZIONI', and 'Statistiche'. A red arrow points from the text above to the 'COMUNICAZIONI E COLLOQUI' menu item.

accede alla schermata dove è presente la sezione **PERIODO COLLOQUI**.



Selezionando l'icona **PERIODO COLLOQUI** si accede alla relativa scheda che consente di generare un nuovo periodo di colloqui.



Cliccando sull'icona  si apre la scheda relativa ad un nuovo periodo di ricevimento con i vari campi da completare.

Nuovo ricevimento per

Periodo ripetibilità: Ogni settimana
 Numero massimo: - 5 +
 Modalità: In presenza
 Tutti gli alunni: SI
 Attivo: SI

Da data: 10/10/2022
 A data: 10/10/2022
 Giorno: Lunedì
 Ora inizio: 08:00
 Ora fine: 08:00

Sede: Selezionare una sede...
 Note per le famiglie:
 Link per colloquio in videochiamate:
 Elenco classi:

<input type="checkbox"/>	Classe
<input type="checkbox"/>	3^ASCA COSTRUZIONE AMBIENTE E TERRITORIO - TRIENNIO [ITCAASCA3]
<input type="checkbox"/>	4^ASCA COSTRUZIONE AMBIENTE E TERRITORIO - TRIENNIO [ITCAASCA4]
<input type="checkbox"/>	5^ASCA COSTRUZIONE AMBIENTE E TERRITORIO - TRIENNIO [ITCAASCA5]

Salva Chiudi

COMPILARE LA SCHEDA

Compilare i vari campi della scheda tenendo presente le seguenti istruzioni:

Periodo ripetibilità

Ogni settimana

Mai
 Ogni settimana
 Ogni 2 settimane
 Ogni 3 settimane
 Ogni 4 settimane

- periodo

Numero massimo

- numero massimo di colloqui prenotabili (max 5)

Modalità

In presenza

In presenza
 Videochiamata
 Misto

- la modalità

Tutti gli alunni

Attivo

- Lasciare **SI** alle opzioni **Tutti gli alunni** e **Attivo**

Da data

A data

- Inizio e fine periodo

ATTENZIONE: Si può registrare un periodo fino a fine anno scolastico e prevedere una interruzione oppure prevedere due periodi separati per trimestre e pentamestre.

Giorno Ora inizio Ora fine

Sede •
Selezionare una sede...
[MITD04401G] VIA CALINI - VIA CALINI 5
[MISL04401L] SEDE - VIA BERNOCCHI 1
[MISL044501] ISTITUTO CARLO DELL'ACQUA - Via Bernocchi 1
[MITD04401G] SEDE - VIA BERNOCCHI 1
[MITD044511] SEDE - VIA BERNOCCHI 1

Non disponibile - Dal Non disponibile - Al

Note per le famiglie

Link per colloquio in videochiamate:

Elenco classi

<input type="checkbox"/>	
<input type="checkbox"/>	3^ASCA COSTRU
<input type="checkbox"/>	4^ASCA COSTRU
<input type="checkbox"/>	5^ASCA COSTRU

- Giorno e ora fissati
 - La sede
 - Il periodo di non disponibilità serve ad indicare l'intervallo di tempo in cui il docente non è disponibile per un lungo periodo (es. per malattia o assenze dovute ad altre ragioni o per interruzione tra trimestre e pentamestre se si è scelto di fare un unico periodo)
 - Nelle note, eventuali comunicazioni alle famiglie
- Nella nota per le famiglie si può inserire un avviso che comparirà ai genitori al momento della richiesta di un colloquio (es. «si invitano i genitori a collegarsi solo quando ricevono l'invito via mail», ecc..)
- Nel caso di colloquio a distanza, il link
 - Le classi interessate
 - Salvare al termine delle operazioni

Una volta salvate le impostazioni compare il periodo fissato.

Attivo	Dal	Al	Da ora	A ora	Giorno	Ripetibilità	Posti	Modalità	Sede colloquio	Link	Inserito da	Comandi
ATTIVO	13/10/2022	20/10/2022	08:00	09:00	Lunedì	Ogni settimana	2	In Presenza	SEDE - VIA BERNOCCHI 1		SUPERVISORE REGISTRO ELETTRONICO	Modifica Elimina Duplica

PER ACCEDERE AI COLLOQUI PRENOTATI

Sempre dal RE, alla sezione COMUNICAZIONI E COLLOQUI si seleziona **Colloqui prenotati**

The image shows a navigation menu titled 'Comunicazioni e Colloqui'. It contains four main options: 'Circolari', 'Nuovo SMS/Email', 'Colloqui prenotati', and 'Periodo colloquio'. The 'Colloqui prenotati' option is circled in red. Below each option is a brief description of its function.

Compare l'elenco dei colloqui prenotati.

<input type="checkbox"/>	Data colloquio	Pos./Orario	Alunno	Genitore/Tutore	Modalità	Classe	Sede colloquio	Link	Inserito da	Comandi
<input type="checkbox"/>	17/10 08:00 - 09:00	1 (≈08:00)			In presenza		SEDE			Esito Elimina

Nella necessità di tenere traccia dell'esito del colloquio o di eventuali note si può selezionare l'icona **Esito**

Esito Colloquio per

del 17/10/2022



Esito colloquio

Testo colloquio

Inserisci qui il testo del colloquio...

Note private

Inserisci qui le tue annotazioni...

Salva

Chiudi

Esito colloquio

Testo colloquio

Note private

Non avvenuto
Avvenuto
Evidenza DS

Inserisci qui le tue annotazioni...